

PORTAIL DU FOURNISSEUR

Aperçu du Portail Fournisseur

Afficher dans le centre d'aide:
<https://bitwarden.com/help/providers/>

Aperçu du Portail Fournisseur

💡 Tip

Intéressé à devenir un fournisseur ? Pour commencer, nous demandons que :

- Votre entreprise a une organisation d'Entreprise active.
- Votre entreprise a un client prêt à être intégré sous votre Fournisseur.

[Devenez un partenaire](#)

Quels sont les fournisseurs ?

Les fournisseurs sont des entités d'administration dans Bitwarden qui permettent aux fournisseurs de services gérés (MSPs) et aux revendeurs de créer et de gérer entièrement n'importe quel nombre d'organisations de clients au nom des clients commerciaux individuels. La gestion de l'organisation du client est facilement accessible via le **Portail Fournisseur**, disponible via le sélecteur de produit:

Client	Assigned	Used	Remaining	Plan
MC My Client's Organization	3	1	2	Enterprise
SC Second Client's Organization	3	1	2	Enterprise
TC Third Client's Organization	2	1	1	Enterprise

Commutateur de produit - Portail du fournisseur

Qu'est-ce que le Portail du Fournisseur ?

Le Portail Fournisseur est une expérience de gestion tout-en-un qui permet aux fournisseurs de gérer les organisations Bitwarden des clients à grande échelle. Le Portail Fournisseur simplifie les tâches administratives en centralisant un espace dédié pour accéder et soutenir chaque client, ou pour en créer un nouveau :



Portail du fournisseur

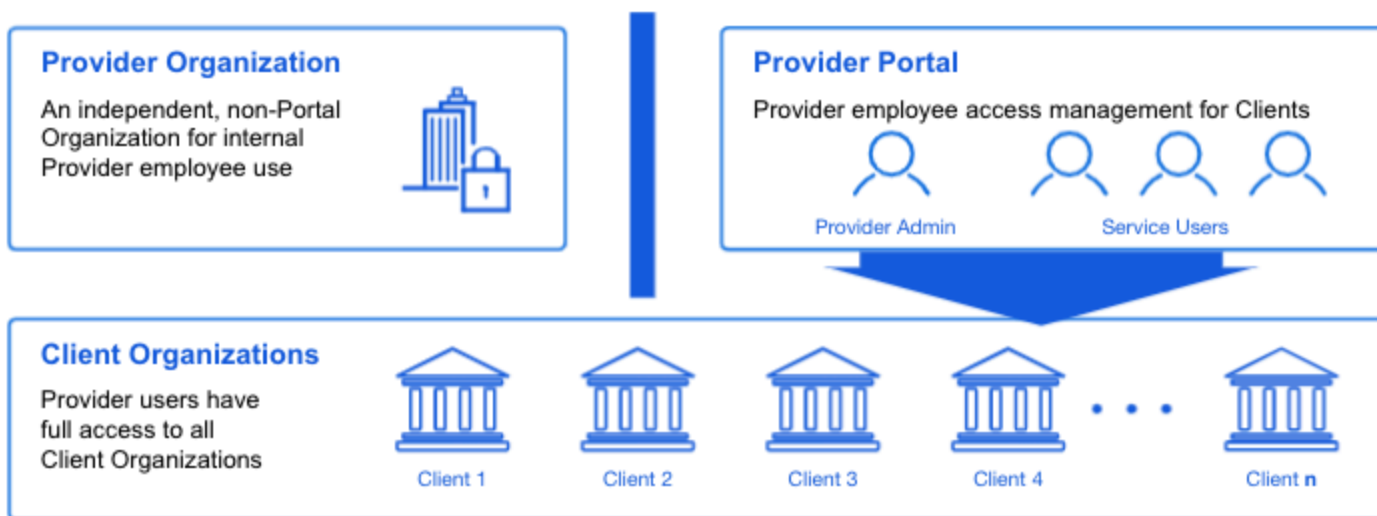
Les fournisseurs sont construits avec deux types d'utilisateurs distincts :

- Les **utilisateurs du service** peuvent administrer entièrement les **organisations de clients**.
- Les **admins de fournisseur** peuvent administrer les **organisations de clients** et administrer le fournisseur lui-même, y compris l'ajout de nouveaux utilisateurs de service à l'équipe.

Organisations de clients

Les organisations clientes sont toute **organisation** qui est attachée à ou administrée par un **Fournisseur**. Pour vos clients, il n'y a aucune différence entre une "organisation client" et une "organisation régulière" sauf pour qui dirige l'administration. Tous les membres du fournisseur ont **un accès complet** à toutes les organisations des clients :

Before contacting Bitwarden to enable the Provider Portal, deploy an internal Provider Organization and prepare your Client(s).



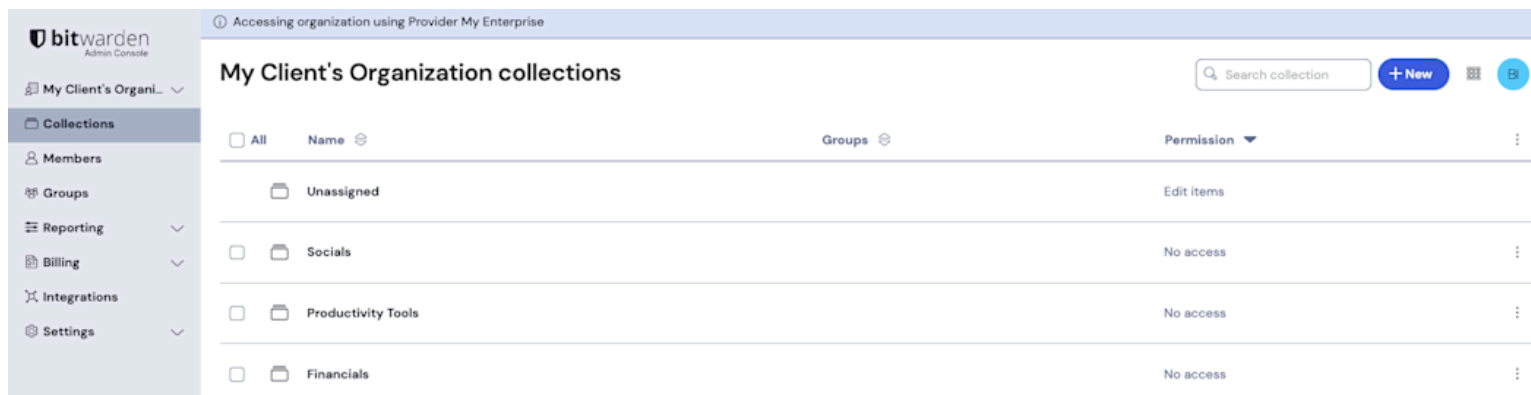
Structure d'un fournisseur

Note

Comme indiqué dans le diagramme ci-dessus, si les fournisseurs souhaitent utiliser une organisation pour gérer leurs propres informations d'identification, ils **ne doivent pas** l'inclure en tant qu'organisation cliente administrée par le fournisseur.

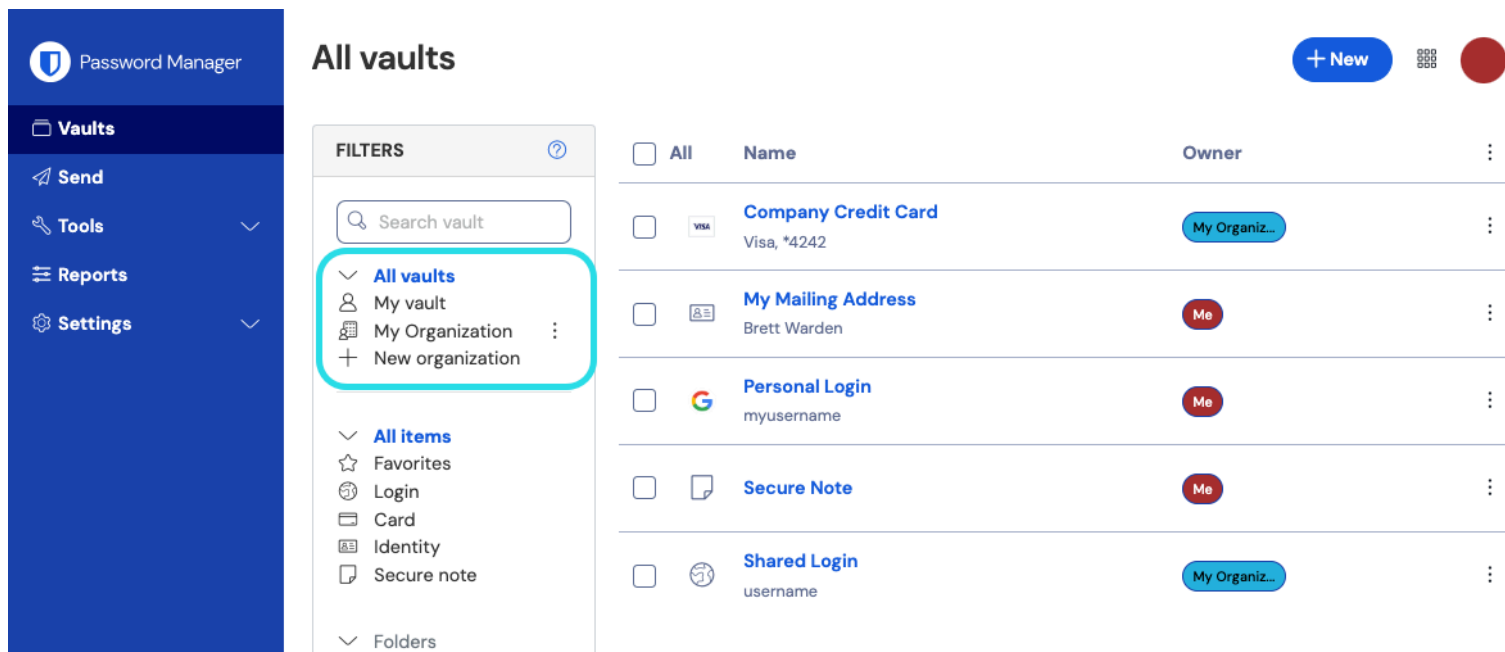
La création d'une organisation indépendante pour ce cas garantira que les utilisateurs peuvent se voir attribuer les types d'utilisateurs appropriés et les contrôles d'accès sur les identifiants.

Les organisations relient les utilisateurs de Bitwarden et les éléments du coffre pour le **partage sécurisé** des identifiants, des cartes de paiement, des notes et des identités. Les organisations ont une vue unique, la Console Admin, où les utilisateurs du service Provider peuvent gérer les éléments et la collection de l'organisation, gérer les membres et les groupes, exécuter des rapports et configurer les paramètres de l'organisation:



Coffre de l'organisation du client

Les membres d'une organisation client (comme les utilisateurs finaux de votre client) trouveront des éléments partagés dans leur vue **Coffres** à côté des éléments possédés individuellement, ainsi que plusieurs méthodes pour filtrer la liste des éléments uniquement pour les éléments de l'organisation ou les éléments dans des collections particulières :



Coffre activé par l'organisation

Une fois que vous nous avez [contacté](#) et que vous avez été configuré avec un fournisseur par un membre de l'équipe Bitwarden, démarrez une organisation client.